



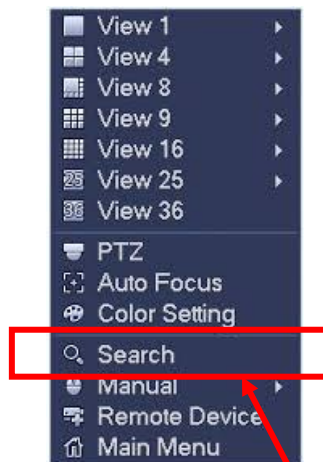
# Comment faire une relecture sur un enregistreur DAHUA

Notice simplifiée proposée par la société Sécur'Alarm.

[www.secur-alarm.com](http://www.secur-alarm.com)

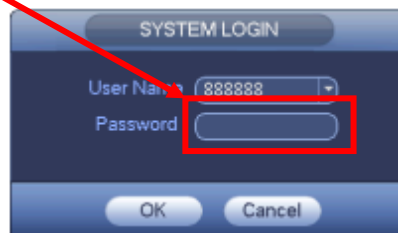
1. Sur l'écran affichant le direct, faire **un clic droit** avec la souris.

- ce petit menu s'affiche



2. Faire **un clic gauche** sur « Recherche ».

3. Si un mot de passe vous est demandé, ce petit menu s'affiche. Faire **un clic gauche** sur le rectangle à côté de « Password ».



Entrer le mot de passe avec le clavier virtuel qui apparaît.


**Password par défaut : 888888**

4. Le menu Recherche s'affiche (sans aucunes images).



5. Faire **un clic gauche** sur le jour du calendrier, que vous voulez regarder.

6. Faire **un clic gauche** sur l'heure qui vous intéresse sur le graphique.

- Changer d'heure de relecture : faire **un clic gauche**, ailleurs sur le graphique.
- Changer de jour de relecture : faire **un clic droit** et recommencer les étapes 5 et 6.
  - Lecture rapide : faire **clic gauche** sur le dessin 
    - un clic = rapide 1
    - deux clic = rapide 2
    - trois clic = rapide 3
    - quatre clic = rapide 4
    - un cinquième clic = lecture normale

7. Pour revenir à l'écran affichant les images du direct, faire **un clic droit** (la relecture s'arrête) puis **un deuxième clic droit** (le menu relecture disparaît).